
Tashqi iqtisodiy aloqalar

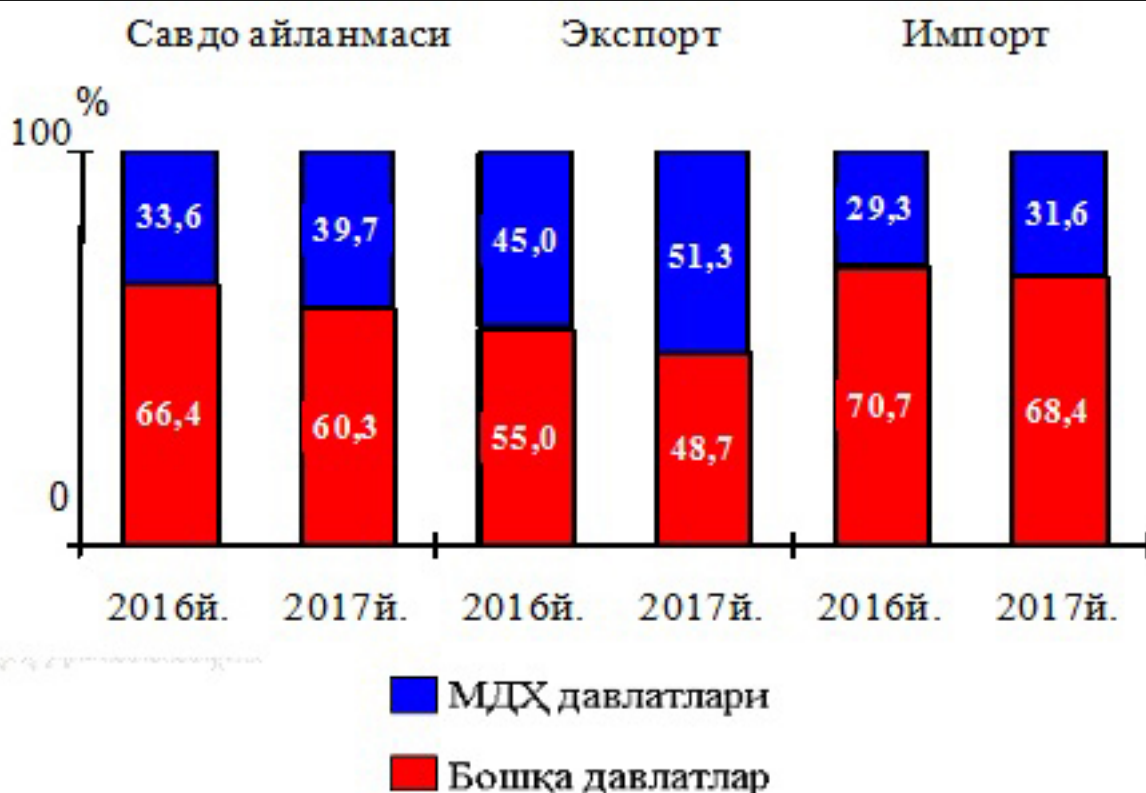
2017 yilning yanvar-sentyabrida tashqi savdo aylanmasi 935,1 mln. AQSh dollarini, jumladan 383,0 mln. AQSh dollarini - eksport operatsiyalari, 552,1 mln. AQSh dollarini - import operatsiyalari tashkil etdi.

2017 yilning yanvar-sentyabrida MDH va boshqa davlatlar kesimida viloyatning tashqi savdo aylanmasi quyidagicha ifodalanadi:

	2016 y.	yanvar-sentyabr 2017 y.	(mln AQSh do 2016 yil yanvar-sentyabr nisbatan foiz hisob
Tashqi savdo aylanmasi	937,0	935,1	99,8
shu jumladan:			
MDH davlatlari	315,3	371,0	117,7
boshqa xorij davlatlar	621,7	564,1	90,7
Eksport	260,2	383,0	147,2
shu jumladan:			
MDH davlatlari	117,1	196,4	167,7
boshqa xorij davlatlar	143,1	186,6	130,4
Import	676,8	552,1	81,6
shu jumladan:			
MDH davlatlari	198,2	174,6	88,1
boshqa xorij davlatlar	478,6	377,5	78,9

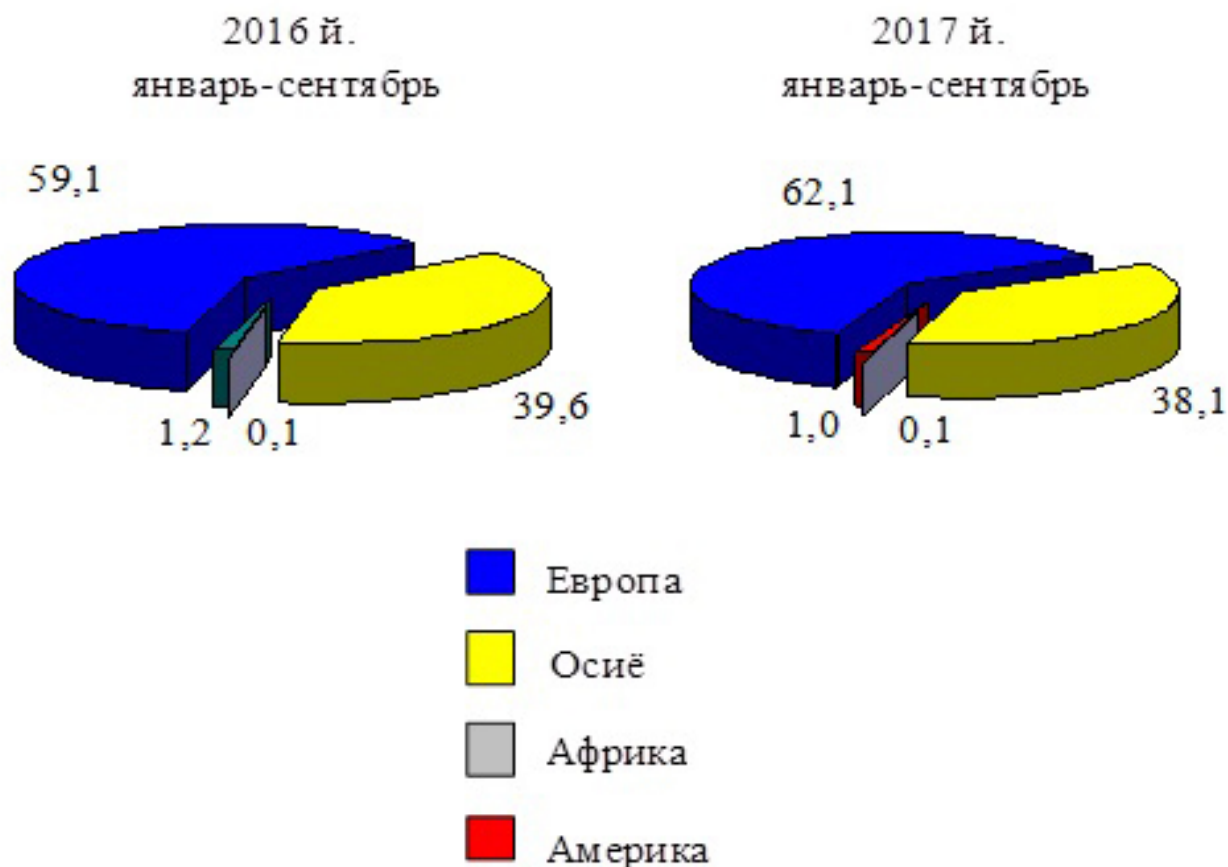
2017 yil yanvar-sentyabrda viloyat tashqi savdo aylanmasida

MDH va boshqa davlatlarning ulushi quyidagicha ifodalanadi:



2017 yilning yanvar-sentyabrida viloyat eksport-importi tarkibi quyidagicha ifodalanadi:

	Eksport va importning umumiy hajmidagi ulushi, foiz hisobida		Hajmidagi o'zgarish hisobida 2016 yil yanvar-sentyabr nisbatan foiz his
	2016 yil yanvar-sentyabr	2017 yil yanvar-sentyabr	
Eksport tarkibi	100,0	100,0	147,2
paxta tolasi	0,0	3,0	100,0
oziq-ovqat mahsulotlari	13,2	25,1	279,3
kimyo mahsulotlari va undan tayyorlangan buyumlar	19,0	10,7	82,7
energiya manbalari va neft mahsulotlari	2,8	3,6	188,8
qora va rangli metallar	0,01	0,01	182,6
mashina va uskunalar	0,5	0,4	50,1
xizmatlar	6,8	1,3	27,7
boshqalar	57,7	55,8	142,7
Import tarkibi	100,0	100,0	81,5
oziq-ovqat mahsulotlari	4,2	5,0	95,5
kimyo mahsulotlari va undan tayyorlangan buyumlar	7,2	8,5	96,5
energiya manbalari va neft mahsulotlari	16,1	14,9	75,7
qora va rangli metallar	5,5	14,1	210,3
mashina va uskunalar	60,2	45,9	62,2
xizmatlar	0,6	0,6	81,2
boshqalar	6,2	11,0	145,7



2017 yilning yanvar-sentyabrda viloyat tashqi savdo aylanmasida katta ulushga ega bo'lgan davlatlar bilan tovar aylanmasi:

	Viloyat tovar aylanmasida ulushi, foiz hisobida	2016 yil yanvar-sentyabrda nisbatan foiz hisobida
Xitoy	29,7	57,1
Rossiya Federatsiyasi	17,7	106,5
Qozog'iston	14,5	63,3
Turkiya	5,1	52,0
Qirg'iziston	4,2	41,7
Koreya	4,0	2,1m
Polsha	2,3	73,1
Hindiston	2,1	64,6
Italiya	1,7	44,1
Niderlandiya	1,6	6,5
Yaponiya	1,6	4,8 m
Germaniya	1,4	160,2
Iroq	1,4	23,4
Ispaniya	1,2	82,4
Tojikiston	1,2	2,1 m
Bangladesh	1,2	77,0
Afg'oniston	1,2	123,5
Ukraina	1,0	52,3
Latviya	0,7	40,3
Turkmaniston	0,6	49,7
BAA	0,4	3 / 4112,1
AQSh	0,4	13,3 m

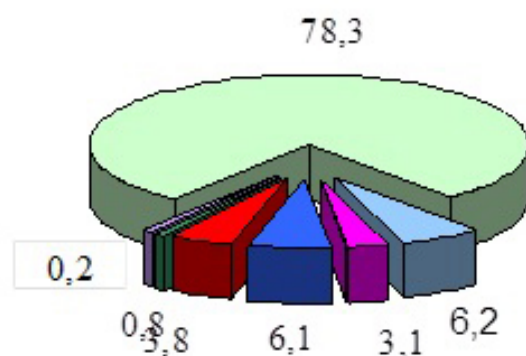
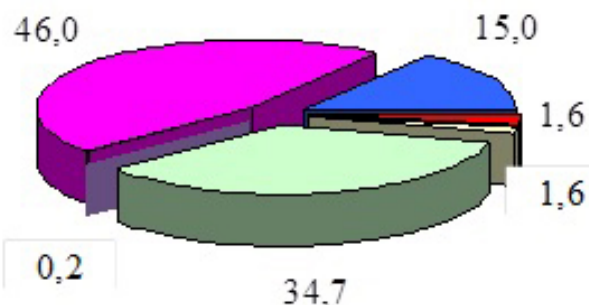
2017 yil yanvar-sentyabrda MDH va boshqa xorij davlatlari bilan amalga oshirilgan tashqi savdo tarkibi

quyidagicha ifodalanadi:

Экспорт

МДХ


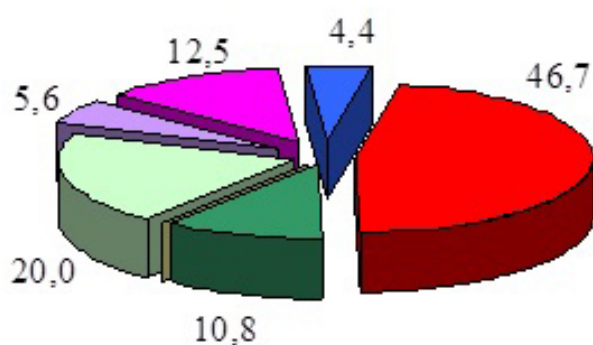
Бошқа хориж давлатлари



Импорт

МДХ

Бошқа хориж давлатлари



- Пахта толаси
- Озиқ-овқат маҳсулотлари
- Кимё ва пластмасса маҳсулотлари
- Энергия манбалари
- Қора ва рангли металлар
- Машина ва ускуналар
- Хизматлар
- Бошқалар

2018-03-12 12:35:43